

KABINY ŘADY LF EURO 6

EXTERIÉR



Kabina pro městskou dopravu

Kabina LF Euro 6 na první pohled prozradí, že patří do stejné rodiny jako kabiny CF a XF Euro 6. Velkou mřížkou chladiče zdobí stříbrný pruh s logem DAF, nový panel světlometů a nárazník z pozinkované oceli dodávají krásu a zároveň funkčnost.

Bližší pohled na přední část kabiny odhalí ještě další kvalitní prvky: perfektní lícování a povrchovou úpravu, které jsou důsledkem vysoké tvarové stálosti různých panelů, přesně vymezených vůlí mezi panely a také absence výplňových panelů pro různé hmotnostní třídy.

V centru města nebo na regionálních silnicích: kabina nového modelu LF Euro 6 pro distribuci vždy udělá dobrý dojem. Stylovost, důkladná konstrukce a dobré zpracování znamenají, že z kabiny LF Euro 6 vyzařuje kvalita ve všech směrech.

Manévrovatelná, robustní a pěkná na pohled

Kabina modelu LF Euro 6 byla navržena pro distribuční aplikace. Snadný přístup, vynikající výhled, kompaktní a vysoce manévrovatelná.

V hustém a chaotickém dopravním provozu v centru města by vozidlo nemělo být náchylné k malým, avšak nákladným poškozením. Jelikož jsou ale vozidla pro městskou distribuci vystavena očím veřejnosti více než při kterémkoli jiném použití, měla by kabina vzbuzovat příjemný dojem.

Stylové provedení kabiny

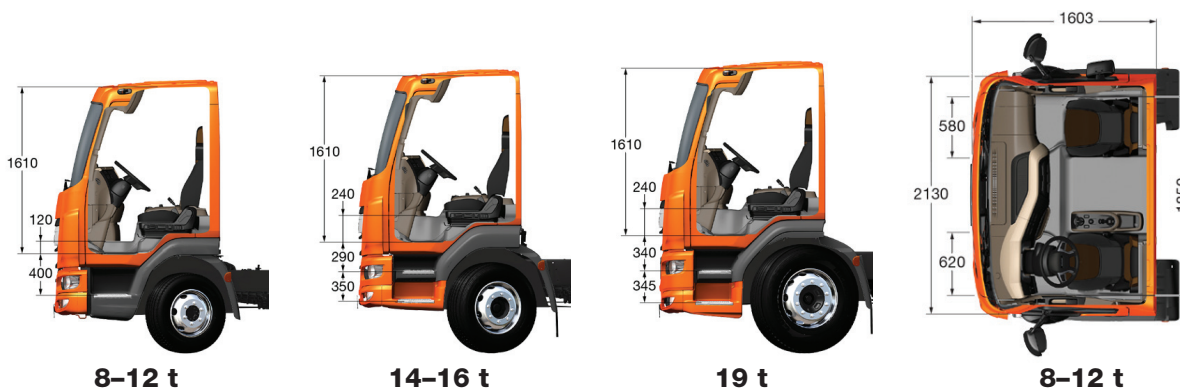
Vzhled kabiny modelu LF Euro 6 je do značné míry určován velkou plochou čelního skla a hlubokou, širokou mřížkou chladiče. Stříbrný pruh s logem DAF zdobí horní část mřížky chladiče. Široké chladicí otvory s voštinovými mřížkami v horní i dolní mřížce vytvářejí dojem jednodílné přední části kabiny od střechy až po nárazník. V dobře viditelném místě pod čelním sklem je k dispozici dostatek prostoru pro logo a název firmy. Spodní oblasti kabiny dominuje nový panel světlometů a elegantní přední nárazník. V závislosti na velikosti kol jsou používány tři různé hloubky panelu světlometů.



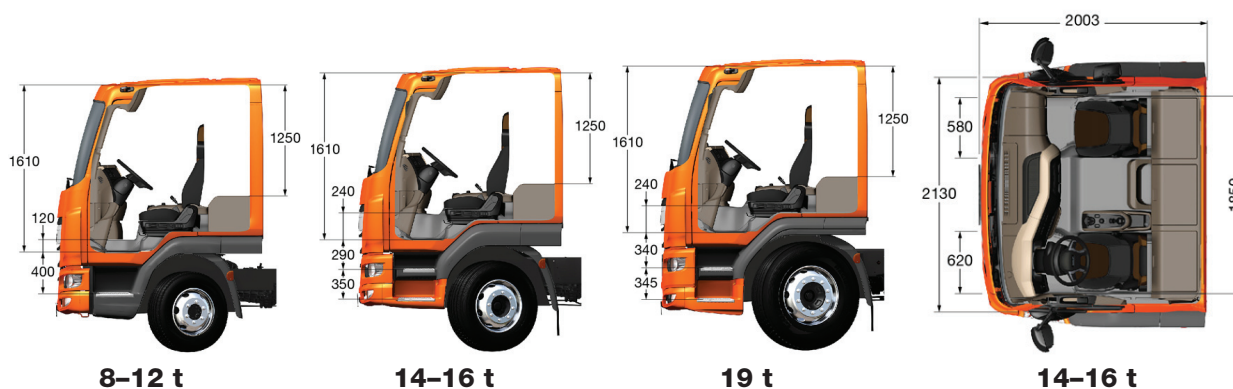
KABINY ŘADY LF EURO 6

ROZMĚRY

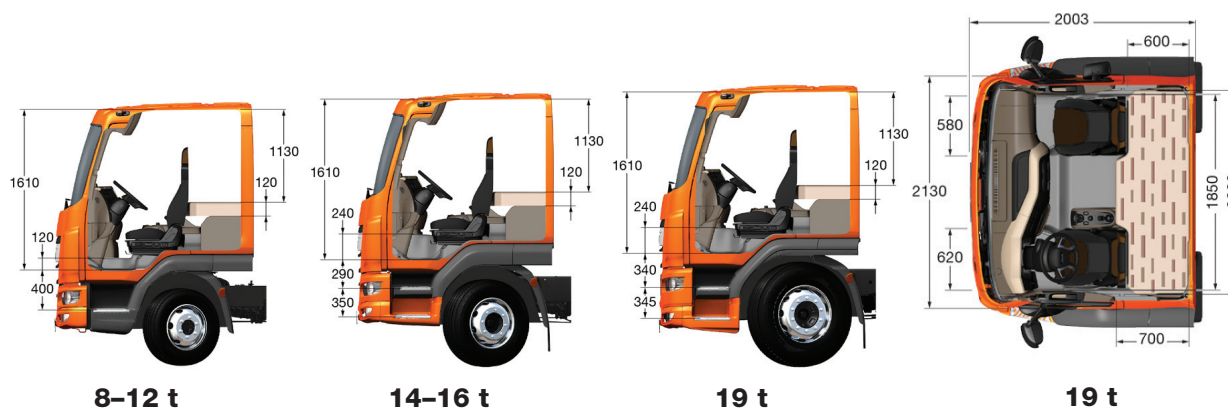
LF Day Cab



LF Extended Day Cab



LF 19t Sleeper Cab



KABINY ŘADY LF EURO 6

INTERIÉR



Stylové provedení a obložení interiéru

Nové barvy, nová palubní deska, nová sedadla. Spousta změn dodávajících interiéru kabiny svěží a zcela nový vzhled. Nová palubní deska, nová konzole řadičích páky a podpora nových možností zvyšují ergonomii a řízení nového vozidla LF je tak ještě pohodlnější.

Řízení

Design palubní desky je zcela nový a kromě moderního vzhledu se vyznačuje vylepšeným komfortem ovládání a ergonomií. Palubní deska je opatřena novými spínači, multifunkčním hlavním spínačem světel a přístrojovým panelem, na kterém okamžitě upoutá pozornost 5palcový plnobarevný displej TFT s výkonnostním asistentem řidiče. Spínače s podobnými funkcemi byly seskupeny k sobě, aby se daly snadno nalézt. Křídlo přístrojové desky je vybaveno dvojitým DIN slotem a v případě manuální převodovky řadičích pákou umístěnou na konzoli na palubní desce.

Sedadla




Nová generace sedadel řady LF byla navržena pro skvělý komfort. Pečlivě vybrané materiály a pěny zajišťují optimální mikroklima. Vkusné a prodyšné čalounění ladí s barvou interiéru kabiny.

Dvojité sedadlo spolujezdce

Dvojité sedadlo spolujezdce s čalouněním stejným, jako mají sedadla řidiče a spolujezdce, je volitelné pro všechny varianty kabin. Obě sedadla mají opěrky hlavy. Vnitřní sedadlo má sklopnou loketní opěrku. V případě kabiny Day Cab budou mít oba cestující tříbodový samonavíjecí bezpečnostní pás, připevněný ke konstrukci kabiny. Vnitřní sedadlo bude mít břišní bezpečnostní pás v případě, že je nainstalováno dvojité sedadlo spolujezdce v kabině Sleeper Cab nebo v prodloužené kabině Day Cab.

KABINY ŘADY LF EURO 6

SPECIFIKACE

	Kabina Day Cab	Prodloužená kabina Day Cab	Kabina Sleeper Cab
			
Světla:			
Halogenové světlomety se skly Lexan	●	●	●
Světla pro denní svícení	○	○	○
Mlhová světla a světla pro zatáčení	○	○	○
Dva výstražné majáky	○	○	○
Interiér kabiny:			
Elektricky ovládaná okna	●	●	●
Nastavitelný sloupek řízení	●	●	●
Výkonnostní asistent řidiče (DPA)	●	●	●
Dvojitě sedadlo spolujezdce	○	○	○
Kožený volant	○	○	○
Handsfree sada pro telefon do nákladního vozidla DAF	○	○	○
Přídavné vytápění	-	○	○
Klimatizace	○	○	○
Střešní okno	○	○	○
Úložný prostor na tunelu motoru	●	-	-
Spodní lůžko / závěsy	-	-	●
Autorádio nákladního vozidla s navigací (TNR)	○	○	○
Přípojka pro USB příslušenství	○	○	○
Exteriér kabiny:			
Elektricky vyhřívaná hlavní zrcátka	●	●	●
Čelní zrcátko	●	●	●
Zelená tónovaná skla	●	●	●
Nárazník z pozinkované oceli	●	●	●
Elektricky nastavitelné hlavní zrcátko	○	○	○
Elektricky vyhřívané čelní sklo	○	○	○
Nárazník a schod v barvě kabiny	○	○	○
Vnější sluneční clona	○	○	○
Zadní okno	○	-	-

- = základní
○ = volitelné

V závislosti na konfiguraci vozidla se může stát, že konkrétní zvláštní výbava nebude k dispozici. Dostupnost a specifikace se mohou v jednotlivých zemích lišit. Další informace vám poskytne společnost DAF. Změna vyhrazena bez předchozího upozornění